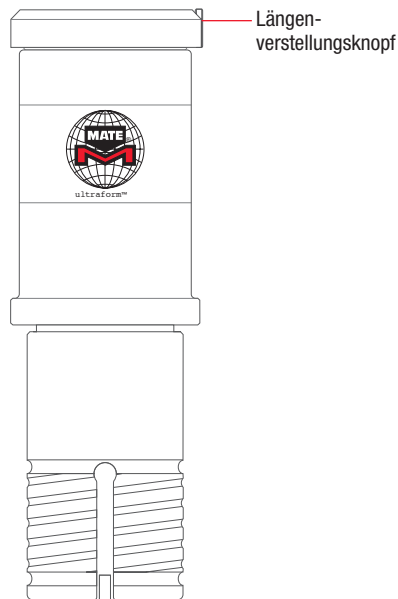


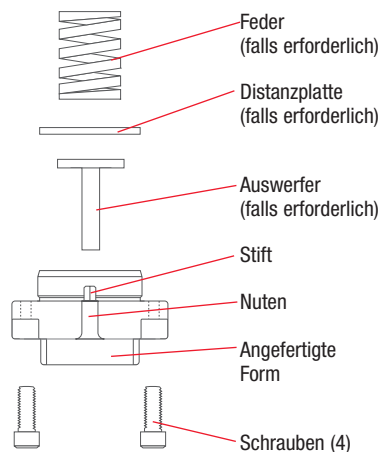
# ULTRAFORM® INSTALLATION/LÄNGENVERSTELLUNG

## KOMPONENTEN...

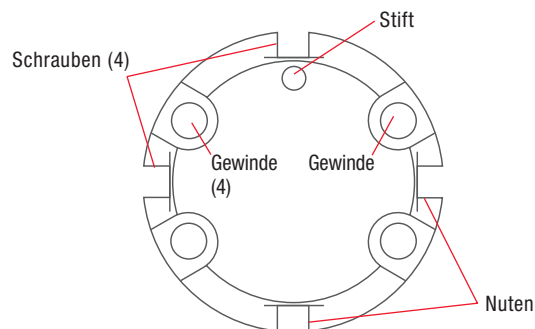
### ULTRAFORM® HALTER



### ULTRAFORM® EINSATZ



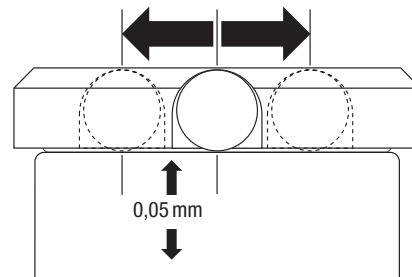
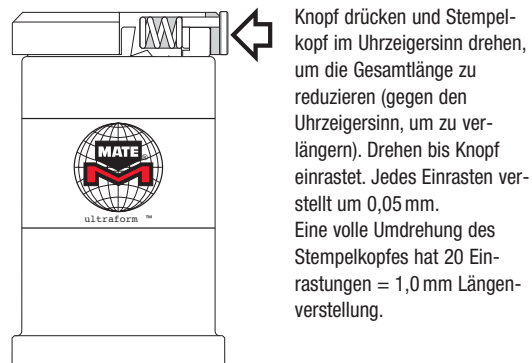
## DRAUFSICHT EINSATZ...



## WINKELLAGEN...

ULTRAFORM-Halter haben vier Führungsnuten. Hierdurch können ULTRAFORM Sonderwerkzeuge unter 0°, 90°, 180°, und 270° eingesetzt werden.

## LÄNGENVERSTELLUNG...



### Anmerkung:

Es sind zwei Versionen der ULTRAFORM Halter auf dem Markt. Die ältere hat nur zwei Führungsnuten, hierbei müssen die Einsätze umgesteckt werden, um alle vier Winkellagen zu ermöglichen. In den neuen Haltern können alte Einsätze verwendet werden, ebenso passen neue Einsätze auf alte Halter. Die Herstellung der neuen Halter mit vier Führungsnuten erfolgte auf vielfachen Kundenwunsch.